

2022年度

建築物清掃管理評価資格者 フォローアップ講習

受講の手引き

【はじめに】

2022年度の講習はインターネットを利用した講習会です。

受講にはパソコンやインターネット等の学習環境が必要となります。

予めご了解のうえお申込みください。

【もくじ】

- | | | |
|-----------------|---|-------|
| □インターネット環境 | ➡ | 2ページへ |
| □受講方法 | ➡ | 3ページへ |
| □講義視聴（オンライン）の流れ | ➡ | 4ページへ |
| □Q & A | ➡ | 8ページへ |

【インターネット環境】

インターネットを利用した講習形態で実施します。

講習の受講にはパソコンやインターネット環境が必要になりますので事前にご用意のうえ受講してください。

◆どのような媒体が使えるの？

パソコン、スマートフォン、タブレット等のインターネットに繋がる媒体がご利用いただけます。

◆使用媒体のスペックは？

以下のスペックが推奨されています。

OS 及びブラウザ : ※ブラウザはインターネットを閲覧するためのソフト(アプリ)です

Windows 8、10

Microsoft Edge 最新版 / Firefox 最新版 / Google Chrome 最新版

Mac OS X v10.7、v10.8、v10.9

Safari 最新版 / Firefox 最新版 / Google Chrome 最新版

※ Internet Explorer は対応していませんのでご注意ください！

文字コード : UTF-8

ディスプレイ : XGA(1024×768)以上

通信環境 : ADSL 以上のインターネット接続

◆使える媒体を持っていない！

パソコンのレンタル業者（有料）を紹介することが可能です。詳しくは下記の業者までお問い合わせください。

【レンタル業者 連絡先】

コーユーレンタィア株式会社 法人営業部 PBグループ

Tel:03-6758-3510

【受講方法】

受講方法は、申請区分によって異なります。

受講票 mail の「受講者情報」を必ず確認して受講をしてください。

1. WEB申請者（マイページの登録をしてWEBで申請をした者）

受講開始前に、登録した mail アドレスに受講開始の mail が送信されますので mail 内容に従って受講を開始してください。

2. 申請書（紙）による申請者

受講票の「受講者情報」に記載している、マイページへのログイン「ID」、
「Pass」を使用します。全国協会ホームページTOP画面、右上のマイページへ進み、「マイページ会員ログイン」に入って、「ID」、「Pass」を入力して受講を開始してください。

※ 必ず受講者情報を確認して、受講を開始してください。

【講義視聴（オンライン）の流れ】

受講期間：受講票に記載の期間内に視聴を完了してください。

①マイページより資格受講管理

まずはマイページにログインして、トップメニューより「資格受講管理」のアイコンをクリックします。



②対象の講座名を選択する

赤枠内の青字で表示された「講義名」をクリックしてください。

公益社団法人
全国ビルメンテナンス協会

トップページ

パスワード変更

ログアウト

お知らせ

受講講座

受講履歴

講座名	受講開始日	状況
クラス名	受講期限	-
建築物清掃管理評価資格者講習	2020/04/15	受講中
フォローアップ講習	2020/09/30	

受講する講座をクリック

トップページ | パスワード変更 | ログアウト |

Copyright (c) Japan Building Maintenance Association. All Rights Reserved.

以下のような画面が表示されます。

「授業科目」から視聴する講義動画を選択してクリックしてください。



**公益社団法人
全国ビルメンテナンス協会**

お名前: ビルメン ユーザー さん 状況: 受講中 受講開始日: 2020/08/19 受講期限: 2030/12/31 進捗実績率: 18%

- トップページ
- マイページ
- 全国ビルメンテナンス協会
- Chromeダウンロード
- ログアウト

マイプロフィール

名称	クラス名称	受講開始日	修了予定日
		受講期限	修了日
ビルメン ユーザー さん	新規講習	2020/08/19	2030/12/31
		2030/12/31	

授業科目

■ は予定より遅れている日を示しています
動画視聴が出来ない方はブラウザを変更することで視聴出来る場合がございます。
※サイドメニューにChromeブラウザのDLサイトへのリンクがございます。
また、会社等のネットワーク、セキュリティが原因で視聴できない場合は、ご自宅等で確認いただくと視聴できる場合がございます。

[建築物清掃管理評価資格者](#)
[フォローアップ講習](#)

【コンテンツの展開】
フォローアップ講習をクリックすると
視聴コンテンツが展開されます。

[建築物清掃管理評価資格者](#)
[フォローアップ講習](#)

コンテンツ	予定日	状況	合否
	実施日	時間	
1 インスペクションの理論	-	-	-
2 改善指示書の書き方	-	-	-
3 病院清掃管理のインスペクション	-	-	-
4 関係法令と本制度の活用事例	-	-	-

【コンテンツの選択】
展開されたコンテンツを選択してすると動画が
再生されるので講義を受講することができます。

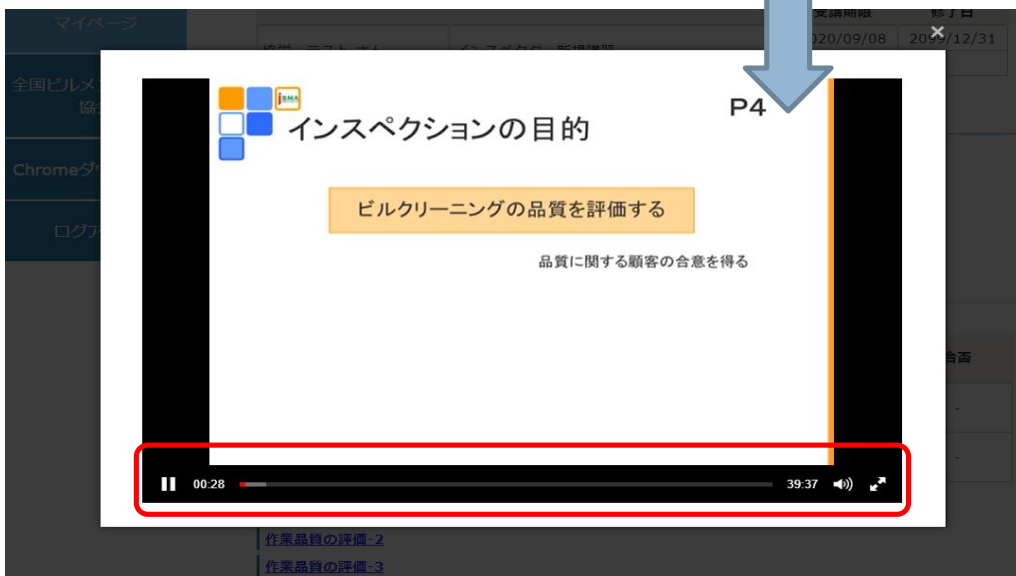
③動画を視聴する

視聴する動画を選択すると、以下のような画面が表示されます。
中央の「▶再生ボタン」を押すと動画が再生されますので
動画が終了するまで必ず視聴してください。









ここをクリックで
動画開始！



再生ボタンを押すと下記の画
像のように動画が始まります



<動画再生中のボタン説明>

-  をクリックすると動画が一時停止します。
-  をクリックすると動画が再生されます。
-  を選択すると音量バーが表示されます。クリックすると音が消えます。
-   カーソルを上下に動かして音量を調整して下さい。
-  をクリックすると動画が全画面表示になります。

④講義動画の視聴後 ※画像はイメージです。実際のものとは異なります

動画を最後まで視聴すると  が中央に表示されます。右上の  を押して元のページに戻ってください。


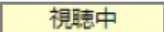
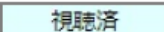


以上の手順で、すべての講義動画を視聴してください。
すべての動画が「視聴済」になれば講義の受講は完了です。

※「視聴中」の項目がある場合は「修了」扱いとされませんので
必ず全ステータスを「視聴済」みにしてください。

コンテンツ	予定日	状況	合否
	実施日	時間	
 1 インспекションの理論	-	-	-
	2022/10/01	視聴済	-
 2 改善指示書の書き方	-	-	-
 3 病院清掃管理のインспекション	-	-	-
 4 関係法令と本制度の活用事例	-	-	-

動画の場合、視聴状況に応じて以下の通り表示されます。

	…未視聴
	…動画の視聴が完了していない状態（中断等）
	…動画を最後まで視聴した状態

以上で講義動画は完了です。

【Q&A】

【マイページ（個人会員）】

Q1. マイページのパスワードを忘れてしまった。

A1. 全国協会 HP マイページ内 (<https://www.j-bma.or.jp/member-login>) 下部の「※個人会員のパスワードを忘れた場合は[こちら](#)を・・・」からパスワードの変更が可能です。

Q2. 登録した情報を変更したい

A2. マイページ内左上部の「個人会員管理システム」から変更が可能です。全国協会会員情報、退会処理もここから行えます。

【講義視聴（オンライン）】

Q1. パソコンの使い方がわからない。

A1. 所属企業の方に支援いただくか、企業のパソコンを利用するなどして視聴を行ってください。

Q2. 自分のパソコンを所有しておらず講義動画が視聴できない。

A2. スマートフォン、タブレット等でも視聴いただけます（その場合は wi-fi 環境下での視聴を推奨します）。

また、会社やご家族などご自身の物ではないパソコン等を利用して視聴いただく事も可能です。

Q3. 講義動画視聴用サイトにログインできない。

A3. 受講期間になるとログインが可能になります。

Q4. 講義動画を途中で止めて、ブラウザを閉じてしまった。

A4. 途中で閉じてしまった場合、それまでの状態は記憶されておりません。再度その章の初めから視聴してください。