

2021/10/22



Panduan Ujian Evaluasi Keahlian Manajemen Building Cleaning

Lembaga Pelaksana Ujian : Asosiasi Building Maintenance Jepang

1 Overview

Ujian Evaluasi Keahlian *Building Cleaning Management* adalah ujian yang diadakan untuk menguji kemampuan dan pengetahuan di bidang *Building Cleaning Management* sebagai salah satu syarat untuk mendapatkan visa pekerja SSW.

Pekerjaan Buiding Cleaning di Jepang adalah pekerjaan menjaga kebersihan bagian dalam gedung hotel, mall, dan perkantoran. Berbeda dengan pekerjaan *House Cleaning* yang membersihkan rumah warga, *Building Cleaning* membersihkan genkan hall, lorong-lorong, toilet, lantai, dinding ruangan, dsbg, juga termasuk merapikan kamar hotel.

2 Tanggal Ujian

20 November 2021 s.d. 21 November 2021

3 Tempat Ujian

Cevest BBPLK Bekasi

Alamat : Jl. Guntur Raya No.1, Desa Kayuringin Jaya, Bekasi Selatan, Bekasi, Jawa Barat 17144

4 Biaya Ujian

Rp300.000 (Sekitar 2200 Yen)

*Hanya bisa transfer bank. Biaya transfer ditanggung peserta

*Rekening tujuan akan diberitahukan melalui email

*Pengambilan biaya ujian akan di-*outsource* ke Joyful Care Indonesia.

5 Syarat Peserta Ujian

Umur : Lahir sebelum 20 November 2004

Pendidikan Terakhir : Tidak dipertanyakan

2021/10/22

- *1. Telah Melakukan Vaksin Covid-19 minimal **Dosis Pertama** yang dibuktikan pada aplikasi **Peduli Lindungi** atau membawa foto kopi sertifikat sudah vaksin.
- *2. Hasil **Rapid Test Antigen (Negatif)** yang berlaku (**2x24 Jam**).
Peserta dapat melakukan **Rapid Test Antigen** minimal **1 Hari sebelum tes**.

6 Tata Cara Pelaksanaan Ujian dan Syarat Kelulusan

Terdapat 2 jenis ujian, yaitu Ujian tertulis dan Ujian Praktek.

Ujian Tertulis adalah ujian yang menggunakan foto dan gambar.

Ujian Praktek terdiri dari 3 tugas (Tugas 1 : Membersihkan lantai; Tugas 2 : Membersihkan kaca jendela gedung; Tugas 3 : Membersihkan toilet duduk)

Untuk lulus, masing-masing ujian wajib mendapatkan nilai minimal 60%.

*Lihat lampiran, untuk melihat soal ujian praktek.

7 Kuota ujian

Sekitar 200 orang (Siapa cepat dia dapat)

8 Periode Pendaftaran

11.00 JST (9.00 WIB) 27 Oktober 2021 s.d 17.00 JST (15.00 WIB) 28 Oktober 2021

Website Pendaftaran : <https://www.j-bma.or.jp/qualification-training/zairyu#ph>

9 Pengumuman Hasil

Hasil Ujian akan diumumkan melalui email pada tanggal 24 Desember 2021.



10 Penerbitan Sertifikat Ujian)

Setelah perusahaan penerima dan candidate yang lolos wawancara menandatangani kontrak kerja, perusahaan penerima akan mendaftar ke *Japan Building Maintenance Association* untuk penerbitan sertifikat kelulusan ujian dan akan membayar 14.300 yen.

Kontak (Hanya Bahasa Jepang)

公益社団法人全国ビルメンテナンス協会

Japan Building Maintenance Association

tokuteiginou@j-bma.or.jp

Ujian Evaluasi Keahlian Building Cleaning Management di Indonesia Tata Cara Pengisian Halaman Pendaftaran



Asosiasi Building Maintenance Jepang

* Membutuhkan Kartu Identitas yang dikeluarkan oleh lembaga resmi (selanjutnya disebut Kartu Identitas), yang terdapat nama asli dan foto pemilik kartu.

Contoh Kartu identitas : KTP, Passport.

Untuk nama, pakai yang menggunakan alphabet.

* Membutuhkan email address ketika mendaftar.

Dimohon agar tidak menggunakan email address yang sama untuk beberapa pendaftar sekaligus.


Disarankan untuk menggunakan email address yang bisa dipakai di laptop.

Nama Field	Cara mengisi			
Nama *Wajib diisi	<ul style="list-style-type: none"> ✓ Berupa abjad alfabet ✓ Menggunakan huruf besar ukuran halfwidth <p>Contoh : TURNER ELIZABETH</p>			
Tanggal Lahir *Wajib diisi	<ul style="list-style-type: none"> ✓ Menggunakan Tahun Masehi dengan angka ukuran halfwidth ✓ Misalnya lahir tahun 2 Januari 1995, maka ditulis seperti dibawah ini <table style="margin-left: 40px; border-collapse: collapse;"> <tr> <td style="border: 1px solid black; width: 40px; text-align: center;">1995</td> <td style="border: 1px solid black; width: 20px; text-align: center;">1</td> <td style="border: 1px solid black; width: 20px; text-align: center;">2</td> </tr> </table>	1995	1	2
1995	1	2		
Jenis Kelamin *Wajib diisi	<ul style="list-style-type: none"> ✓ Memilih antara “laki-laki” atau “perempuan” 			
Kewarganegaraan *Wajib diisi	<ul style="list-style-type: none"> ✓ Menggunakan huruf katakana ukuran fullwidth <p>Contoh : インドネシア (baca : Indonesia)</p>			
Kontak Darurat (No.HP) *Wajib diisi	<ul style="list-style-type: none"> ✓ Memasukkan nomer HP kontak darurat di Indonesia. ✓ Menggunakan angka ukuran halfwidth ✓ Tidak menggunakan symbol “-” 			
Alamat *Wajib diisi	<ul style="list-style-type: none"> ✓ Memasukkan nama kota tempat tinggal ✓ Menggunakan huruf besar ukuran halfwidth <p>Contoh : JAKARTA</p>			
Foto Wajah *Wajib diisi	<ul style="list-style-type: none"> ✓ Mengupload foto Lihat lampiran dibawah ✓ Perhatikan catatan pada lampiran dibawah 			
Foto Kartu Identitas *Wajib diisi	<ul style="list-style-type: none"> ✓ Mengupload foto salah satu jenis kartu identitas (KTP atau paspor) ✓ Perhatikan catatan pada lampiran dibawah 			

<Catatan Foto wajah>

Seperti foto kartu identitas,wajah terlihat jelas, format file berupa JPEG, PNG.

Harap untuk memerhatikan dan mematuhi aturan dibawah ini. Foto wajah yang kurang dijelas diharapkan untuk diganti. Foto akan ditampilkan ada sertifikat kelulusan ujian.



<Catatan Foto Kartu Identitas>

Memfoto dengan jelas sisi yang ada nama dan foto wajah, dalam format JPEG atau PNG. Atau scan dalam format PDF. Lalu diupload.

<Catatan lain-lain>

- ✓ Satu orang hanya bisa mendaftar sekali.
- ✓ Setelah klik tombol “申請” (arti : submit), peserta sudah tidak bisa merubah data pendaftaran. Untuk mengubahnya, harus mengirim Nomer Pendaftaran (整理番号), nama, tahun dan informasi yang ingin dirubah ke tokuteiginou@j-bma.or.jp melalui email.

Sekian dan Terima kasih -----

Asosiasi Building Maintenance Jepang Divisi Tokutei Ginou

Birumentenansu Kaikan Lt. 5, 5-12-5 Nishi Nippori, Arakawa, Tokyo 〒116-0013

TEL:03-3805-7560 FAX:03-3805-7561

Mail tokuteiginou@j-bma.or.jp

Soal Ujian Praktek

Japan Building Management Association

1. Hal yang harus diperhatikan

- ① Setelah dilakukan orientasi (penjelasan) akan dilaksanakan ujian penilaian dan ujian kerja.
- ② Pada ujian kerja, apabila melebihi waktu standar yang sudah ditetapkan untuk masing-masing pekerjaan maka akan diberikan pengurangan nilai.
Apabila melebihi batas waktu maka akan dinyatakan diskualifikasi (ujian dihentikan).
- ③ Silakan datang dengan menggunakan sepatu olahraga serta pakaian yang bersih dan nyaman untuk bekerja. Kami tidak menyediakan tempat untuk ganti pakaian.
Untuk yang berambut panjang, harap diikat. Serta kuku dipotong pendek.
- ④ Seluruh peralatan yang digunakan untuk ujian kerja telah disediakan di tempat ujian

2. Isi Ujian

- ① Ikuti seluruh ujian yang terdiri dari ujian penilaian dan ujian kerja (pekerjaan 1, pekerjaan 2, pekerjaan 3).
- ② Untuk ujian penilaian, pada hari ujian akan diberikan soal dalam Bahasa Jepang (terdapat cara baca dalam hiragana/hiragana ruby).

Soal		Waktu standar	Batas waktu
Ujian Penilaian		-	20 menit
Ujian Kerja	Pekerjaan 1. Pekerjaan pembersihan berkala untuk permukaan lantai	10 menit	12 menit
	Pekerjaan 2. Pekerjaan pembersihan berkala untuk permukaan kaca		
	Pekerjaan 3. Pekerjaan pembersihan harian untuk toilet duduk		

(1) Ujian penilaian

Berikut 17 soal terkait pekerjaan pembersihan berkala permukaan lantai (dry buff), pekerjaan pembersihan berkala permukaan kaca, pekerjaan pembersihan harian toilet duduk.

(2) Ujian Kerja

Lakukan pekerjaan berikut yang merupakan sebagian pekerjaan yang terkait pekerjaan pembersihan berkala permukaan lantai (dry buff), pekerjaan pembersihan berkala permukaan kaca, pekerjaan pembersihan harian toilet duduk.

<Pekerjaan 1 Pekerjaan pembersihan berkala permukaan lantai>

1) Spesifikasi

- ① Lantai yang menjadi objek pekerjaan adalah lantai dengan material vinil klorida.
- ② Luas lantai yang menjadi objek pekerjaan adalah 8 m² dengan lebar 2m dan panjang 4m.

2) Isi Pekerjaan

- ① Pekerjaan mulai dilakukan setelah pengawas ujian memberikan aba-aba dan menyatakan "Mulai" .
- ② Membersihkan debu dari permukaan lantai dengan pel jenis lap debu (tipe kering).
- ③ Melepaskan lap debu, dan kumpulkan sampah dengan menggunakan sapu kecil dan pengki dengan penutup.
- ④ Melakukan pekerjaan pengelapan lantai dengan kain pel.
- ⑤ Mengembalikan peralatan ke posisi semula.

<Pekerjaan 2 Pekerjaan pembersihan berkala permukaan kaca>

1) Spesifikasi

- ① Permukaan kaca yang menjadi objek pekerjaan yaitu 1 m² (satu sisi, panjang 1m x lebar 1m).

2) Isi Pekerjaan

- ① Mengelap permukaan kaca (hanya satu sisi) dengan alat pengelap. (tidak menggunakan deterjen).
- ② Mengelap permukaan kaca (hanya satu sisi) dengan wiper pembersih kaca.
- ③ Memasahi handuk, dan lap bingkai jendela.
- ④ Membersihkan wiper pembersih kaca dengan handuk.
- ⑤ Mengelap permukaan lantai di area kerja dengan handuk.
- ⑥ Mengembalikan peralatan ke posisi semula.

<Pekerjaan 3 Pekerjaan pembersihan harian toilet duduk>

1) Spesifikasi

- ① Dilakukan dengan menggunakan toilet duduk untuk keadaan bencana.

2) Isi Pekerjaan

- ① Membersihkan mangkuk toilet dengan menggunakan spons untuk toilet. (tidak







menggunakan deterjen)

(Pada saat pembersihan mangkuk toilet, sarung tangan vinyl dipasang dan dilepas)


- ② Mengelap dudukan toilet dengan lap kain.
- ③ Mengelap permukaan lantai di area kerja dengan handuk.
- ④ Mengembalikan peralatan ke posisi semula, dan menyatakan bahwa pekerjaan 1 - 3 telah selesai dengan cara mengucapkan “selesai” .

Daftar peralatan yang digunakan

<Pekerjaan 1 Pekerjaan pembersihan berkala permukaan lantai>

Nama alat	Standar dll	Foto
Lap debu	69 × 20 cm	Lap debu • Kepala alat pel tipe kering 
Kepala alat pel tipe kering	Bentuk trapezium 63 cm	
Gagang alat pel	Pipa dari aluminium Tipe yang bisa dipanjang- pendekkan	
Kain pel/moplag (rumbai)	One touch rag refill sumbu D24cm, panjang sumbu 24cm, berat 260gr.	Gagang alat pel kain pel/moplag  
Sapu kecil	Lebar kepala 30cm x panjang 101cm	Sapu kecil pengki dengan penutup  
Pengki dengan penutup	W28.5 × D31 × H67 cm	
Keset	Keset untuk pintu masuk ukuran 90 × 60 cm	

<Pekerjaan 2 Pekerjaan pembersihan berkala permukaan kaca>

Nama alat	Standar dll	Foto
Ember air	Untuk air pembersihan	Ember air Tempat penyimpanan 
Tempat penyimpanan	Terbuat dari plastik Bagian lubang 30 × dalam 22 × tinggi 25cm	

Alat pengelap	Sekitar 38cm	
Pegangan alat pengelap	35cm	
Wiper pembersih kaca	35cm	
Handuk Warna putih (untuk mengelap air) Warna biru (untuk lantai)	Polos, dari kain, tipis, sekitar 34×86cm	Warna putih (untuk mengelap air) Warna biru (untuk lantai)  

<Pekerjaan 3 Pekerjaan pembersihan harian toilet duduk>

Nama alat	Standar dll	Foto
Tempat penyimpanan	Terbuat dari plastik Bagian lubang 30×dalam 22×tinggi 25cm	
Sarung tangan vinyl	tipis	
Spons untuk toilet	Panjang pegangan sekitar 38.5 cm	
Kain (handuk dari microfiber)	Sekitar 40×30cm	Kain Handuk untuk lantai  
Handuk Warna biru (untuk lantai)	Polos, dari kain, tipis, sekitar 34×86cm	

※Standar peralatan ada kemungkinan berubah tanpa pemberitahuan sebelumnya